



## TRABAJAMOS JUNTOS POR EL BUEN TRATO.

**OBJETIVO:** Implementar estrategias que busquen motivar a cada estudiante a vivir de una forma más tranquila consigo mismo y con los demás.

Dirección de grupo.

Semana 3

Segundo periodo-

jueves 11 de mayo.

Dirigido a Estudiantes de  
preescolar, primaria y  
aceleración del  
aprendizaje.

**RECURSOS:** Copias- fichas de rompecabezas (Cada docente debe pedir las en secretaria) , Tijeras, Colores, Papel craft, Colbón.

### **Recomendaciones:**

Organizar el salón en mesa redonda para hacer el trabajo.

Si tienen alguna inquietud o duda respecto al trabajo, preguntar a la docente encargada.

# ACCIONES A REALIZAR...








En esta acción de paz le apostamos a la buena convivencia y el buen trato en Comunidad, los invitamos a realizar lo siguiente.

**1. Dibujamos la siguiente imagen en el cuaderno. Con tu Docente reflexiona y comenta que observas en la imagen:**





**2. Observa las siguientes imágenes, y responde en tu cuaderno:**



- a. ¿Qué sucede en las imágenes?
- b. ¿En qué imágenes hay un buen trato y respeto?
- c. ¿Cómo se sentirán las personas de las imágenes 1,3 y 4?
- d. ¿De qué forma se podrá resolver las situaciones de las imágenes 1,3,4?

**Escribe los pasos para solucionar estas situaciones.**

- e. **Cómo se sentirán las personas de las imágenes 2 y 6?**

1



2




3



4



5



6






**TRABAJO EN EQUIPO:** con este trabajo se busca reforzar el vinculo entre los estudiantes, y aprender a solucionar situaciones, trabajando en equipo.

Son 3 rompecabezas por grupo. Para realizar el trabajo se recomienda hacer mesa redonda.

- a. Primero deben hacerse en equipos de 12 estudiantes, (cada rompecabezas es de 12 piezas) si hay un equipo que quede de menos estudiantes se reparten las 12 fichas entre ellos.
- b. Luego de tener los equipos ya listos, se organizan en el piso, y a cada uno se le entrega una ficha, deben recortarla, colorearla al gusto, cuando cada estudiante tenga su ficha lista, entre el equipo van a armar el rompecabezas, para descubrir la frase, la idea es que busquen una estrategia para poder armarlo entre todos.
- c. Luego unen los 3 rompecabezas. Y los pegan en el salón.



Recuerda enviar las fotos de evidencia.

Para terminar, preguntamos a los Estudiantes:

¿Qué aprendieron?

¿Por qué es importante el  
Trabajo en equipo?

*Gracias*

